



УПРАВЛЕНИЕ ФЕДЕРАЛЬНОЙ СЛУЖБЫ  
ГОСУДАРСТВЕННОЙ СТАТИСТИКИ ПО СЕВЕРО-  
КАВКАЗСКОМУ ФЕДЕРАЛЬНОМУ ОКРУГУ

# О финансовом состоянии организаций Кабардино–Балкарской Республики



январь – июнь 2023 года



ФЕДЕРАЛЬНАЯ СЛУЖБА  
ГОСУДАРСТВЕННОЙ СТАТИСТИКИ

# О финансовом состоянии организаций Кабардино— Балкарской Республики

январь — июнь 2023 года

01

ФИНАНСОВЫЕ РЕЗУЛЬТАТЫ ДЕЯТЕЛЬНОСТИ  
ОРГАНИЗАЦИЙ

02

СОСТОЯНИЕ ПЛАТЕЖЕЙ И РАСЧЕТОВ  
В ОРГАНИЗАЦИЯХ

# САЛЬДИРОВАННЫЙ ФИНАНСОВЫЙ РЕЗУЛЬТАТ

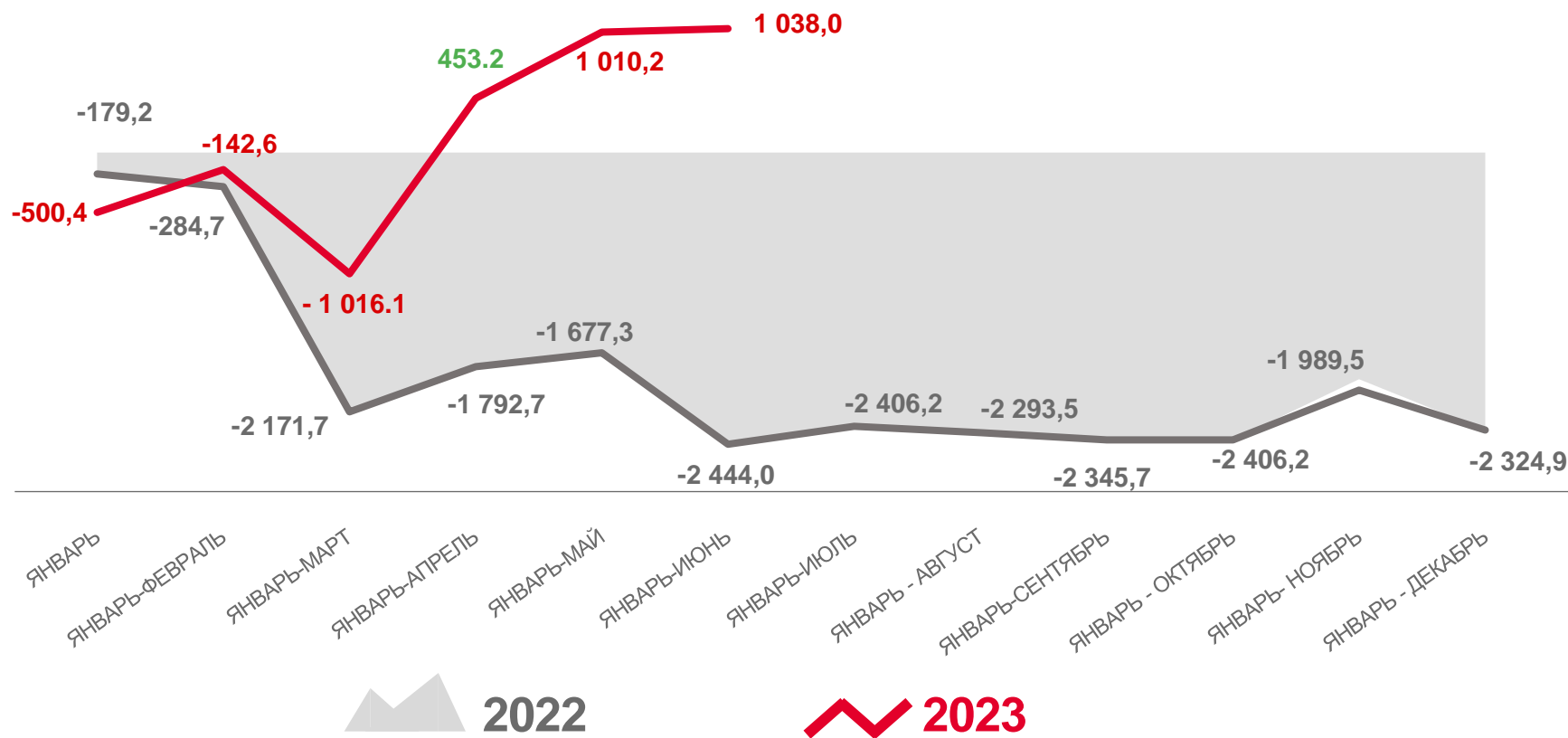
ЯНВАРЬ – ИЮНЬ 2023 И 2022 ГГ.



ВСЕГО

**1 038,0**

млн руб.



ПРИБЫЛЬ – УБЫТОК = САЛЬДИРОВАННЫЙ ФИНАНСОВЫЙ РЕЗУЛЬТАТ



# ПРИБЫЛЬ ОРГАНИЗАЦИЙ

ЯНВАРЬ – ИЮНЬ 2023 ГОДА, МЛН РУБЛЕЙ



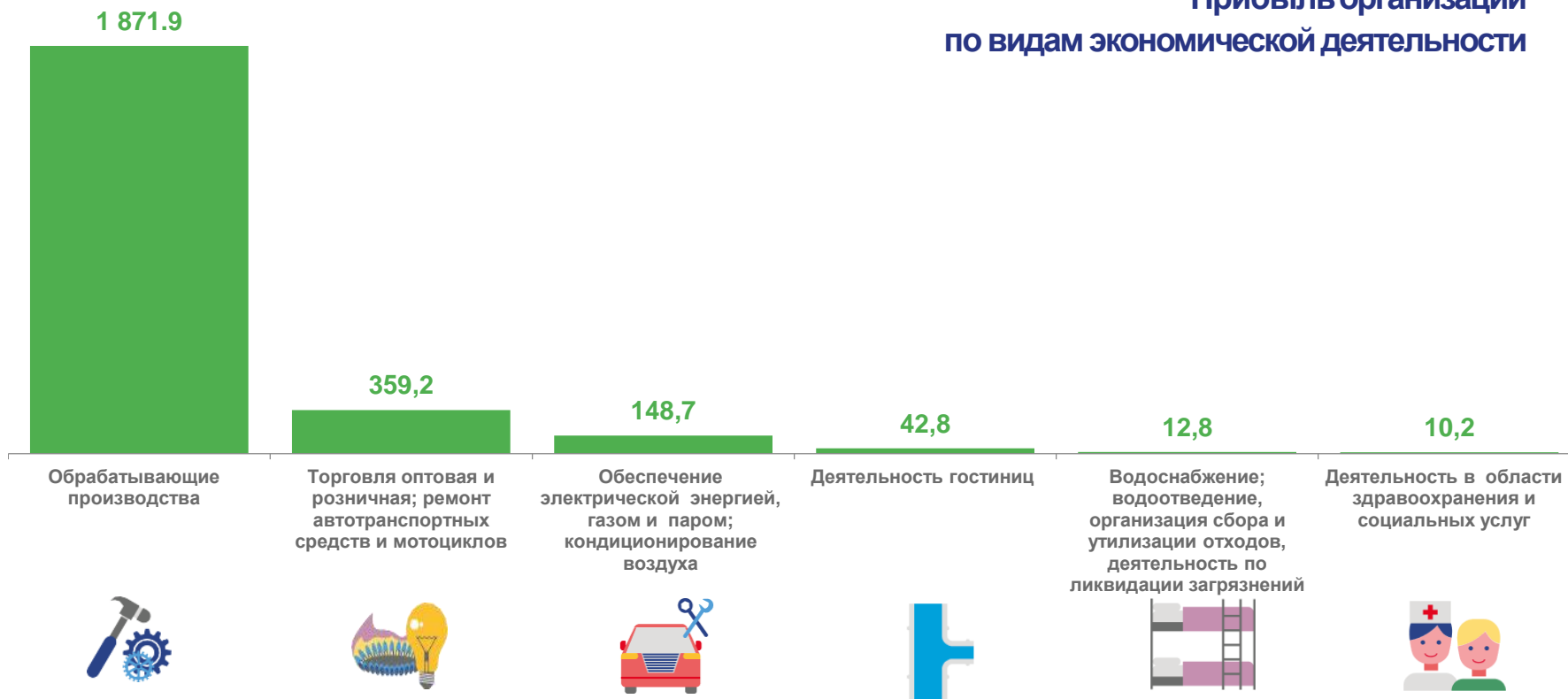
Всего по республике

**4 067,1**  
млн руб.

В % к январю – июню 2022 г.

**В 1,7 р.**

Прибыль организаций  
по видам экономической деятельности

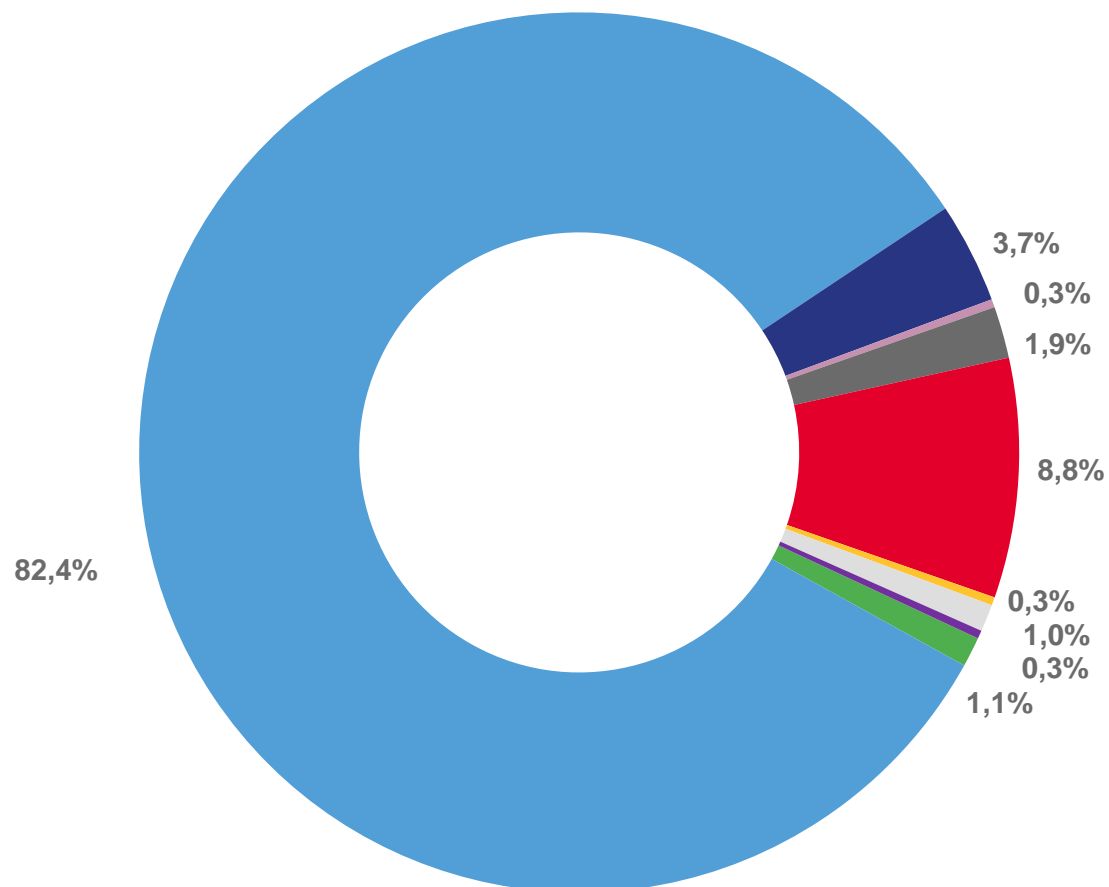


# СТРУКТУРА ПРИБЫЛИ ПРИБЫЛЬНЫХ ОРГАНИЗАЦИЙ

ЯНВАРЬ – ИЮНЬ 2023 ГОДА., В % К ОБЩЕЙ СУММЕ ПРИБЫЛИ ПРИБЫЛЬНЫХ ОРГАНИЗАЦИЙ



- Деятельность гостиниц и предприятий общественного питания
- Обрабатывающие производства
- Обеспечение электрической энергией, газом и паром; кондиционирование воздуха
- Водоснабжение; водоотведение, организация сбора и утилизации отходов, деятельность по ликвидации загрязнений
- Сельское хозяйство охота, рыболовства и рыбоводство
- Торговля оптовая и розничная; ремонт автотранспортных средств и мотоциклов
- Строительство
- Транспортировка и хранение
- Деятельность в области здравоохранения и услуг



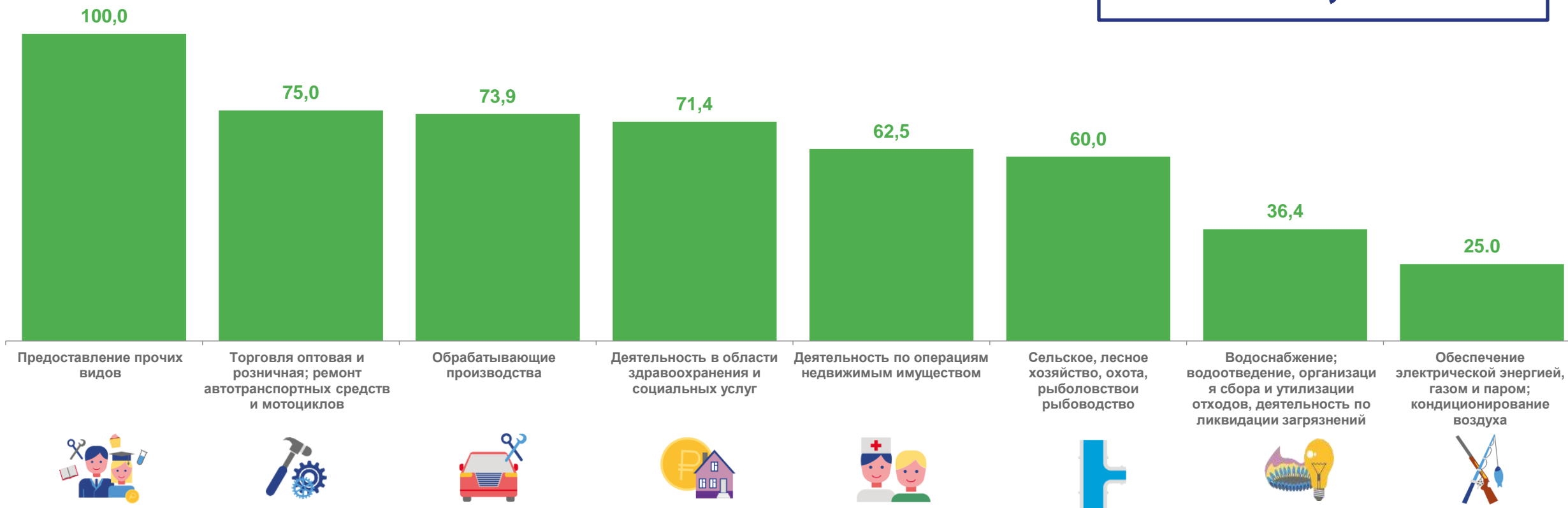
# ДОЛЯ ПРИБЫЛЬНЫХ ОРГАНИЗАЦИЙ

ЯНВАРЬ – ИЮНЬ 2023 ГОДА



Доля прибыльных организаций  
в целом по республике

## 59,0%





# УБЫТОК ОРГАНИЗАЦИЙ

ЯНВАРЬ – ИЮНЬ 2023 ГОДА


Всего по республике

# 3 029,1

млн руб.

В % к январю – июню 2022 г.

# 90,9

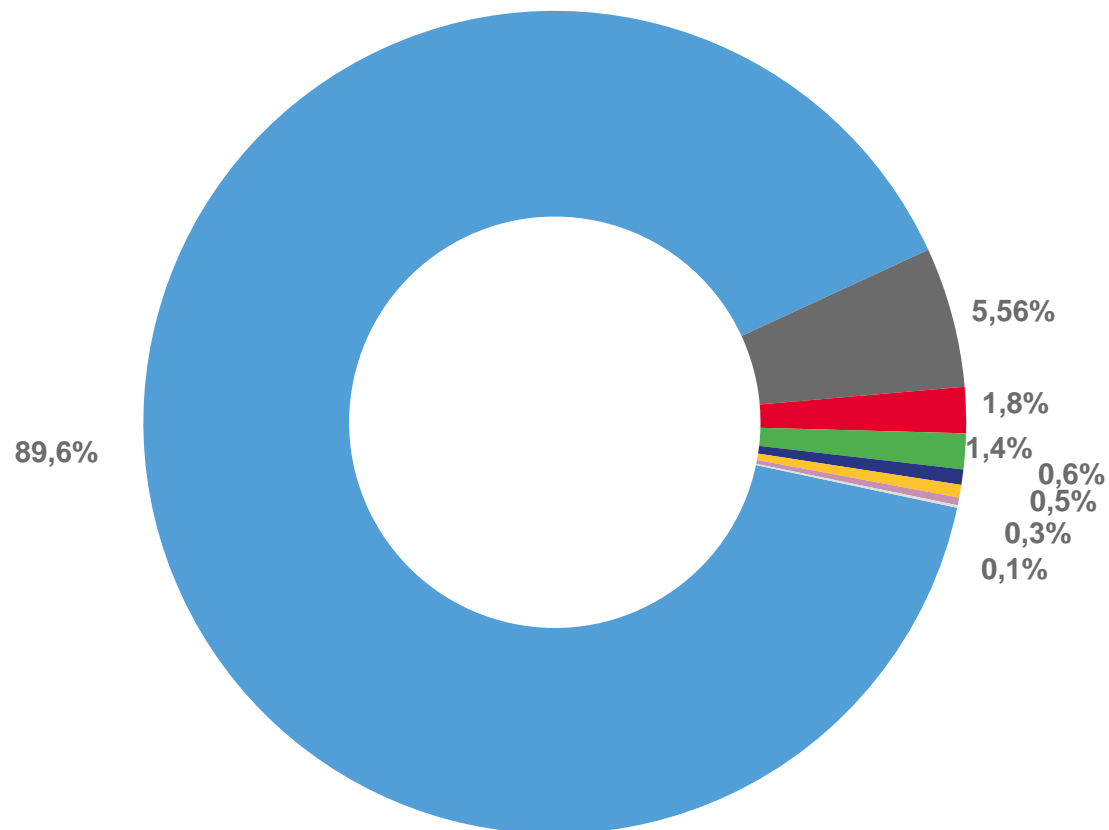




# СТРУКТУРА УБЫТКОВ УБЫТОЧНЫХ ОРГАНИЗАЦИЙ

ЯНВАРЬ – ИЮНЬ 2023 Г., В % К ОБЩЕЙ СУММЕ УБЫТКОВ УБЫТОЧНЫХ ОРГАНИЗАЦИЙ

- Обеспечение электрической энергией, газом и паром; кондиционирование воздуха
- Обрабатывающие производства
- Добыча полезных ископаемых
- Водоснабжение; водоотведение, организация сбора и утилизации отходов, деятельность по ликвидации загрязнений
- Торговля оптовая и розничная; ремонт автотранспортных средств и мотоциклов
- Деятельность в области здравоохранения социальных услуг
- Транспортировка и хранение
- Деятельность по операциям с недвижимым имуществом





# ДОЛЯ УБЫТОЧНЫХ ОРГАНИЗАЦИЙ

ЯНВАРЬ ИЮНЬ 2023 Г.



Добыча полезных ископаемых

100,0%



Транспортировка и хранение

50,0%



Деятельность в области здравоохранения и социальных услуг

28,6%

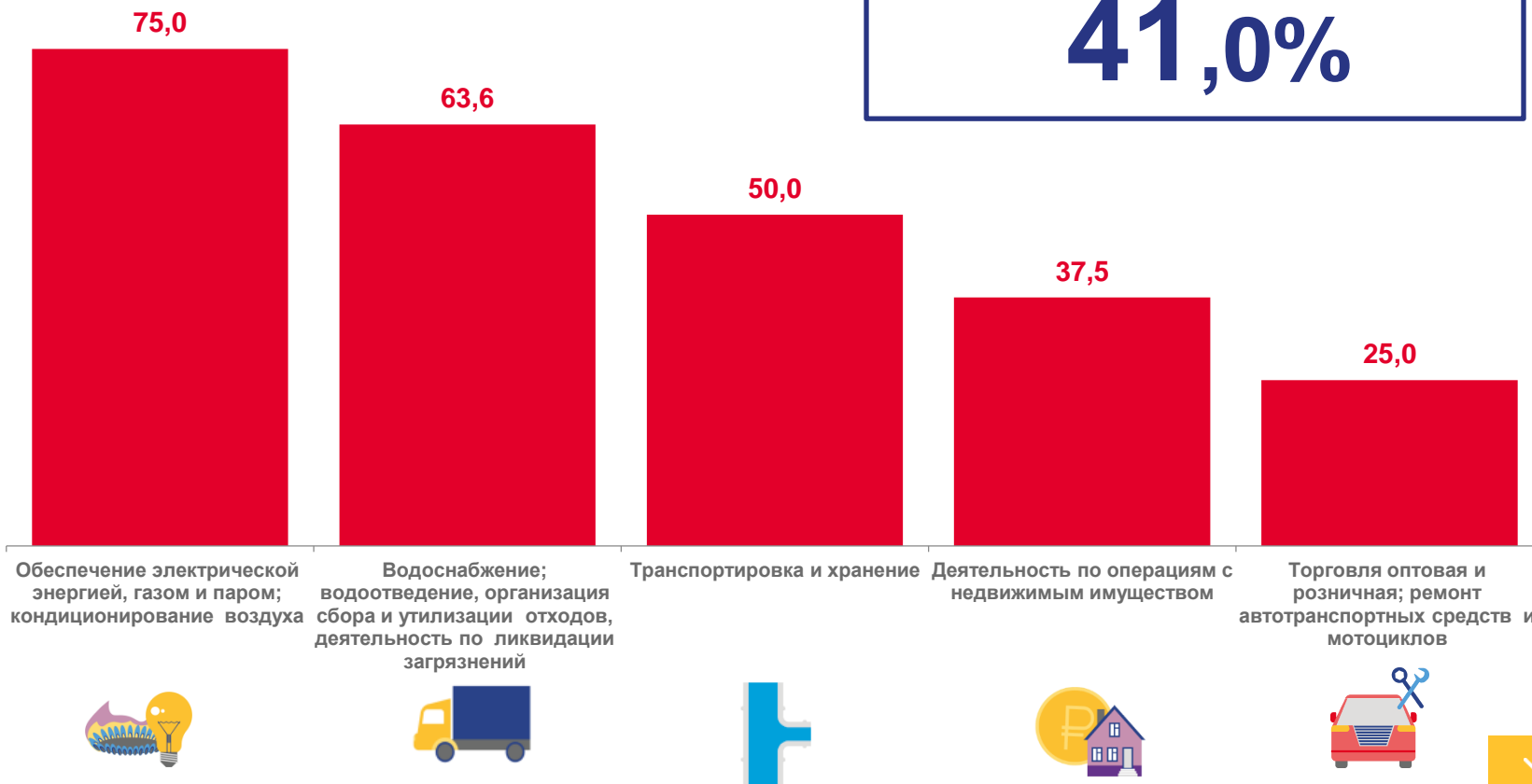


Обрабатывающие производства

26,1%

Доля убыточных организаций  
в целом по республике

41,0%





# СУММАРНАЯ ЗАДОЛЖЕННОСТЬ ОРГАНИЗАЦИЙ

НА КОНЕЦ ЯНВАРЯ – ИЮНЯ 2023 ГОДА, МЛН РУБ.

Всего

**77 494,2**

Кредиторская задолженность

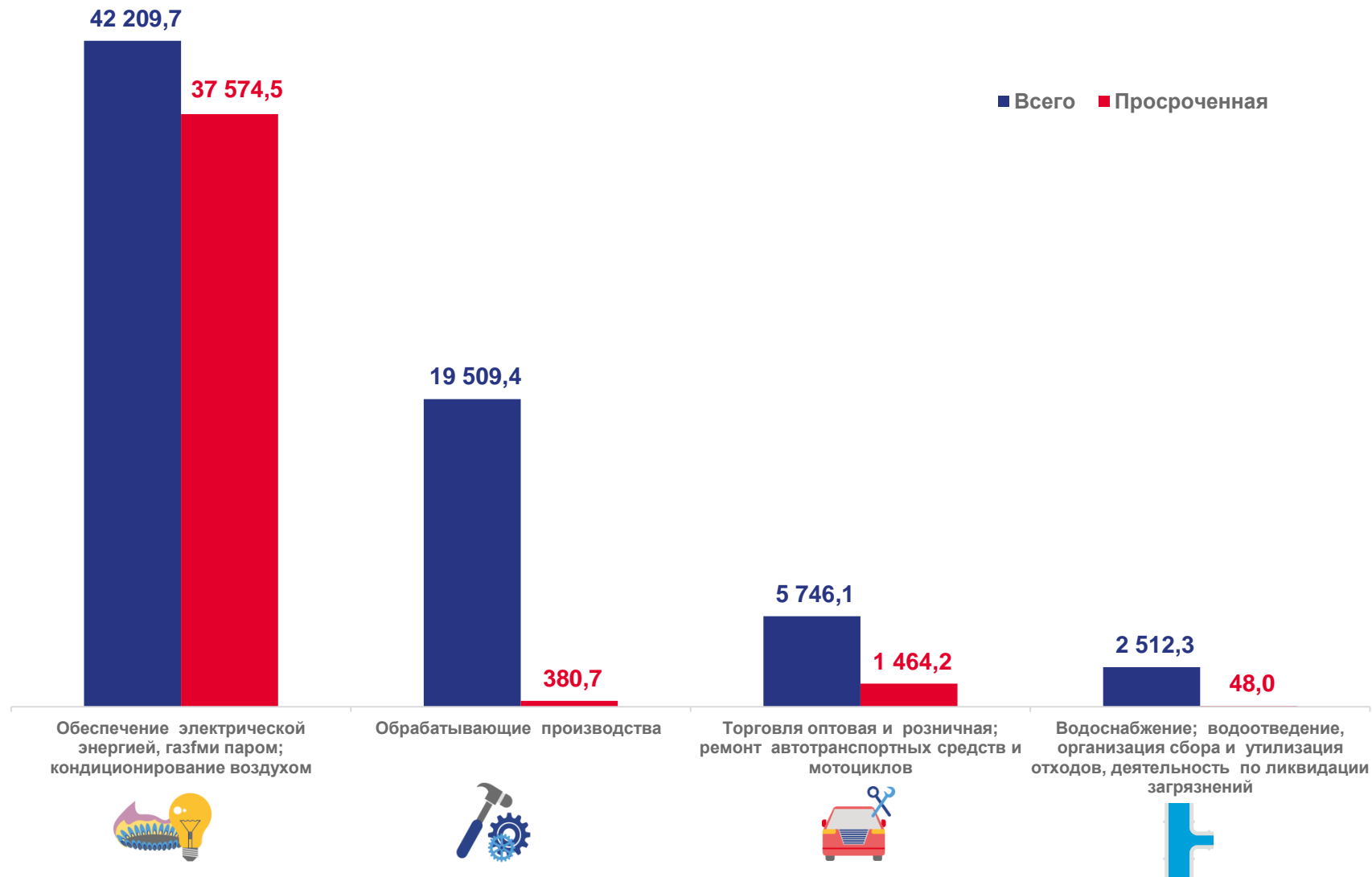
**64 587,5**

Задолженность по полученным  
кредитам и займам

**12 906,7**

Просроченная задолженность

**39 824,2**





# КРЕДИТОРСКАЯ ЗАДОЛЖЕННОСТЬ ОРГАНИЗАЦИЙ

НА КОНЕЦ ЯНВАРЯ – ИЮНЯ 2023 ГОДА, МЛН РУБ.



41 797,1

Обеспечение электрической энергией, газом и паром; кондиционирование воздуха



12 861,5

Обрабатывающие производства



4 714,2

Торговля оптовая и розничная; ремонт автотранспортных средств и мотоциклов



2 512,3

Водоснабжение, водоотведение, организация сбора и утилизации отходов, деятельность по ликвидации загрязнений

64 587,5

всего по республике

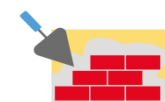
60,9%

доля просроченной задолженности в общем объеме задолженности



2 343,8

Деятельность по операциям с недвижимым имуществом



191,5

Строительство



189,0

Транспортировка и хранение



15,4

Добыча полезных ископаемых





# ДЕБИТОРСКАЯ ЗАДОЛЖЕННОСТЬ ОРГАНИЗАЦИЙ

НА КОНЕЦ ЯНВАРЯ – ИЮНЯ 2023 ГОДА, МЛН РУБ.



15 890,2

Обеспечение электрической энергией, газом и паром; кондиционирование воздуха



8 883,3

Обрабатывающие производства



2 658,9

Торговля оптовая и розничная; ремонт автотранспортных средств и мотоциклов



1 579,8

Водоснабжение, водоотведение, организация сбора и утилизации отходов, деятельность по ликвидации загрязнений

31 171,4

всего по республике

41,3%

доля просроченной задолженности в общем объеме задолженности



1 006,4

Деятельность по операциям с недвижимым имуществом



218,7

Деятельность гостиниц предприятий общественного питания



152,9

Сельское, лесное хозяйство, охота, рыболовство и рыбоводство



52,5

Транспортировка и хранение

